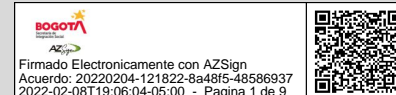


SECRETARÍA DISTRITAL DE INTEGRACION SOCIAL

EJECUCIÓN DE PRESUPUESTO - VIGENCIA

Corte 31 de Enero de 2022

Transacción ZPSM_0081



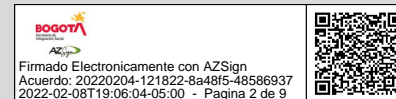
Entidad/Proyecto/ObjetoGasto/Fuente	Apropiación Inicial	Modificaciones Mes	Modific. Acumulado	Apropiación Vigente	Suspensión	Aprop. Disponible
TOTAL	1.195.158.940.000	-	-	1.195.158.940.000	-	1.195.158.940.000
0122-01 SECRETARÍA DISTRITAL DE INTEGRACIÓN SOCI	1.195.158.940.000	-	-	1.195.158.940.000	-	1.195.158.940.000
000000000000000000122 0122 - Programa Funcionamiento - SECRETARÍA DISTRI	29.485.902.000	-	-	29.485.902.000	-	29.485.902.000
Servicios Personales	9.122.226.000	-	-	9.122.226.000	-	9.122.226.000
O211010100101 Sueldo básico	3.675.692.000	-	-	3.675.692.000	-	3.675.692.000
O211010100102 Horas extras, dominicales, festivos y recargos	64.366.000	-	-	64.366.000	-	64.366.000
O211010100103 Gastos de representación	394.557.000	-	-	394.557.000	-	394.557.000
O211010100104 Subsidio de alimentación	4.986.000	-	-	4.986.000	-	4.986.000
O211010100105 Auxilio de transporte	8.028.000	-	-	8.028.000	-	8.028.000
O211010100107 Bonificación por servicios prestados	124.933.000	-	-	124.933.000	-	124.933.000
O21101010010801 Prima de navidad	511.245.000	- 17.037.894	- 17.037.894	494.207.106	-	494.207.106
O21101010010802 Prima de vacaciones	244.850.000	-	-	244.850.000	-	244.850.000
O211010100109 Prima técnica salarial	947.121.000	-	-	947.121.000	-	947.121.000
O211010100204 Prima semestral	567.323.000	-	-	567.323.000	-	567.323.000
O21101010021201 Beneficios a los empleados a corto plazo	153.700.000	-	-	153.700.000	-	153.700.000
O211010200101 Aportes a la seguridad social en pensiones pública	403.221.000	-	-	403.221.000	-	403.221.000
O211010200102 Aportes a la seguridad social en pensiones privada	241.613.000	-	-	241.613.000	-	241.613.000
O211010200201 Aportes a la seguridad social en salud pública	6.279.000	-	-	6.279.000	-	6.279.000
O211010200202 Aportes a la seguridad social en salud privada	450.470.000	-	-	450.470.000	-	450.470.000
O211010200301 Aportes de cesantías a fondos públicos	429.120.000	-	-	429.120.000	-	429.120.000
O211010200302 Aportes de cesantías a fondos privados	193.376.000	-	-	193.376.000	-	193.376.000
O211010200401 Compensar	247.648.000	-	-	247.648.000	-	247.648.000
O211010200501 Aportes generales al sistema de riesgos laborales	28.046.000	-	-	28.046.000	-	28.046.000
O2110102006 Aportes al ICBF	185.741.000	-	-	185.741.000	-	185.741.000
O2110102007 Aportes al SENA	30.961.000	-	-	30.961.000	-	30.961.000
O2110102008 Aportes a la ESAP	30.961.000	-	-	30.961.000	-	30.961.000
O2110102009 Aportes a escuelas industriales e institutos técni	59.409.000	-	-	59.409.000	-	59.409.000
O211010300102 Indemnización por vacaciones	-	17.037.894	17.037.894	17.037.894	-	17.037.894
O211010300103 Bonificación especial de recreación	20.424.000	-	-	20.424.000	-	20.424.000
O2110103005 Reconocimiento por permanencia en el servicio públ	84.960.000	-	-	84.960.000	-	84.960.000
O2110103068 Prima secretarial	13.196.000	-	-	13.196.000	-	13.196.000
Adquisición de Bienes y Servicios	20.363.676.000	-	-	20.363.676.000	-	20.363.676.000
O21201010030302 Maquinaria de informática y sus partes, piezas y a	200.000.000	-	-	200.000.000	-	200.000.000
O21201010030503 Radiorreceptores y receptores de televisión; apara	22.915.000	-	-	22.915.000	-	22.915.000
O2120201002082823609 Uniformes de trabajo	423.237.000	-	-	423.237.000	-	423.237.000
O2120201003023212905 Papel para escritorio sin impresión	31.172.000	-	-	31.172.000	-	31.172.000
O21202020060363391 Servicios de catering para eventos	107.151.000	-	-	107.151.000	-	107.151.000
O21202020060565115 Servicios de mudanza de muebles domésticos y de of	166.502.000	-	-	166.502.000	-	166.502.000
O21202020060868021 Servicios locales de mensajería nacional	530.244.000	-	-	530.244.000	-	530.244.000
O212020200701030371332 Servicios de seguros sociales de riesgos laborales	480.155.000	-	-	480.155.000	-	480.155.000
O212020200701030571354 Servicios de seguros contra incendio, terremoto o	1.906.513.000	-	-	1.906.513.000	-	1.906.513.000
O212020200701030571355 Servicios de seguros generales de responsabilidad	640.839.000	-	-	640.839.000	-	640.839.000
O2120202007010671640 Servicios de administración de fondos de pensiones	2.526.000	-	-	2.526.000	-	2.526.000
O21202020080383141 Servicios de diseño y desarrollo de aplicaciones e	1.817.928.000	-	-	1.817.928.000	-	1.817.928.000
O21202020080383159 Otros servicios de alojamiento y suministro de inf	1.222.000	-	-	1.222.000	-	1.222.000

SECRETARIA DISTRITAL DE INTEGRACION SOCIAL

EJECUCIÓN DE PRESUPUESTO - VIGENCIA

Corte 31 de Enero de 2022

Transacción ZPSM_0081



Entidad/Proyecto/ObjetoGasto/Fuente	Apropiación Inicial	Modificaciones Mes	Modific. Acumulado	Apropiación Vigente	Suspensión	Aprop. Disponible
O21202020080383611 Servicios integrales de publicidad	27.435.000	-	-	27.435.000	-	27.435.000
O21202020080484120 Servicios de telefonía fija (acceso)	1.124.760.000	-	-	1.124.760.000	-	1.124.760.000
O21202020080484131 Servicios móviles de voz	168.747.000	-	-	168.747.000	-	168.747.000
O21202020080484210 Servicios básicos de Internet	184.656.000	-	-	184.656.000	-	184.656.000
O21202020080484612 Servicios de transmisión de programas de televisió	23.966.000	-	-	23.966.000	-	23.966.000
O21202020080686312 Servicios de distribución de electricidad (a comis	4.270.895.000	-	-	4.270.895.000	-	4.270.895.000
O21202020080686320 Servicios de distribución de gas por tuberías (a c	2.197.386.000	-	-	2.197.386.000	-	2.197.386.000
O21202020080686330 Servicios de distribución de agua por tubería (a c	2.007.150.000	-	-	2.007.150.000	-	2.007.150.000
O2120202008078715699 Servicio de mantenimiento y reparación de máquinas	60.075.000	-	-	60.075.000	-	60.075.000
O21202020090292913 Servicios de educación para la formación y el trab	463.500.000	-	-	463.500.000	-	463.500.000
O21202020090494110 Servicios de alcantarillado y tratamiento de aguas	1.709.795.000	-	-	1.709.795.000	-	1.709.795.000
O21202020090494239 Servicios generales de recolección de otros desech	576.804.000	-	-	576.804.000	-	576.804.000
O21202020090696511 Servicios de promoción de eventos deportivos y rec	1.218.103.000	-	-	1.218.103.000	-	1.218.103.000
Inversion	1.165.673.038.000	-	-	1.165.673.038.000	-	1.165.673.038.000
O23011601030000007757 Implementación de estrategias y servicios integral	42.243.952.000	-	-	42.243.952.000	-	42.243.952.000
O23011601030000007768 Implementación de una estrategia de acompañamiento	7.370.191.000	-	-	7.370.191.000	-	7.370.191.000
O23011601040000007730 Servicio de atención a la población proveniente de	3.611.601.000	-	-	3.611.601.000	-	3.611.601.000
O23011601040000007756 Compromiso social por la diversidad en Bogotá	4.571.487.000	-	-	4.571.487.000	-	4.571.487.000
O23011601060000007565 Suministro de espacios adecuados, inclusivos y seg	98.227.661.000	-	-	98.227.661.000	-	98.227.661.000
O23011601060000007744 Generación de Oportunidades para el Desarrollo Int	213.406.790.000	-	-	213.406.790.000	-	213.406.790.000
O23011601060000007745 Compromiso por una alimentación integral en Bogotá	196.953.134.000	-	-	196.953.134.000	-	196.953.134.000
O23011601060000007749 Implementación de la estrategia de territorios cui	7.406.339.000	-	-	7.406.339.000	-	7.406.339.000
O23011601060000007752 Contribución a la protección de los derechos de la	4.902.754.000	-	-	4.902.754.000	-	4.902.754.000
O23011601060000007770 Compromiso con el envejecimiento activo y una Bog	200.623.978.000	-	-	200.623.978.000	-	200.623.978.000
O23011601060000007771 Fortalecimiento de las oportunidades de inclusión	65.669.098.000	-	-	65.669.098.000	-	65.669.098.000
O23011601080000007753 Prevención de la maternidad y paternidad temprana	1.125.662.000	-	-	1.125.662.000	-	1.125.662.000
O23011601170000007740 Generación JÓVENES CON DERECHOS en Bogotá	15.666.035.000	-	-	15.666.035.000	-	15.666.035.000
O23011603480000007564 Mejoramiento de la capacidad de respuesta instituc	18.841.981.000	-	-	18.841.981.000	-	18.841.981.000
O23011605510000007741 Fortalecimiento de la gestión de la información y	18.557.475.000	-	-	18.557.475.000	-	18.557.475.000
O23011605560000007733 Fortalecimiento institucional para una gestión púb	3.806.152.000	-	-	3.806.152.000	-	3.806.152.000
O23011605560000007748 Fortalecimiento de la gestión institucional y desa	255.175.913.000	-	-	255.175.913.000	-	255.175.913.000
O23011605570000007735 Fortalecimiento de los procesos territoriales y la	7.512.835.000	-	-	7.512.835.000	-	7.512.835.000

NOTA: Este informe es generado de la transaccion ZPSM_0081 del sistema Bogdata, de acuerdo con las instrucciones de la Secretaria de Hacienda Distrital.

Elaboró: Nasly Milena Piscioti Duque - Profesional grupo de Presupuesto

Revisó: Lady Alejandra Castillo Benavides - Asesora Recursos Financieros

Aprobó: Henry David Ortiz Saavedra - Subdirector Administrativo y Financiero

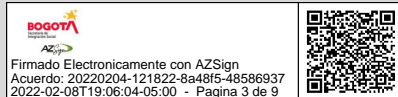
Carolina Wilches - Directora de Gestion Corporativa

SECRETARÍA DISTRITAL DE INTEGRACIÓN SOCIAL

EJECUCIÓN DE PRESUPUESTO - VIGENCIA

Corte 31 de Enero de 2022

Transacción ZPSM_0081



Entidad/Proyecto/ObjetoGasto/Fuente	CDP Mes	CDP Acumulado	Saldo Apr.Disponible	Compromisos Mes	Compromisos Acumulad.	Saldo p. Comprometer	Eje Ptal %
TOTAL	662.300.709.315	662.300.709.315	532.858.230.685	369.286.578.271	369.286.578.271	293.014.131.044	30,90%
0122-01 SECRETARÍA DISTRITAL DE INTEGRACIÓN SOCI	662.300.709.315	662.300.709.315	532.858.230.685	369.286.578.271	369.286.578.271	293.014.131.044	30,90%
00000000000000000122 0122 - Programa Funcionamiento - SECRETARÍA DISTRI	21.371.873.106	21.371.873.106	8.114.028.894	1.300.531.293	1.300.531.293	20.071.341.813	4,41%
Servicios Personales	9.105.188.106	9.105.188.106	17.037.894	386.210.198	386.210.198	8.718.977.908	4,23%
O211010100101 Sueldo básico	3.675.692.000	3.675.692.000	-	185.595.983	185.595.983	3.490.096.017	5,05%
O211010100102 Horas extras, dominicales, festivos y recargos	64.366.000	64.366.000	-	3.950.092	3.950.092	60.415.908	6,14%
O211010100103 Gastos de representación	394.557.000	394.557.000	-	13.673.715	13.673.715	380.883.285	3,47%
O211010100104 Subsidio de alimentación	4.986.000	4.986.000	-	149.212	149.212	4.836.788	2,99%
O211010100105 Auxilio de transporte	8.028.000	8.028.000	-	257.778	257.778	7.770.222	3,21%
O211010100107 Bonificación por servicios prestados	124.933.000	124.933.000	-	7.968.659	7.968.659	116.964.341	6,38%
O21101010010801 Prima de navidad	494.207.106	494.207.106	-	449.095	449.095	493.758.011	0,09%
O21101010010802 Prima de vacaciones	244.850.000	244.850.000	-	27.295.579	27.295.579	217.554.421	11,15%
O211010100109 Prima técnica salarial	947.121.000	947.121.000	-	51.308.125	51.308.125	895.812.875	5,42%
O211010100204 Prima semestral	567.323.000	567.323.000	-	-	-	567.323.000	0,00%
O21101010021201 Beneficios a los empleados a corto plazo	153.700.000	153.700.000	-	6.955.639	6.955.639	146.744.361	4,53%
O211010200101 Aportes a la seguridad social en pensiones pública	403.221.000	403.221.000	-	-	-	403.221.000	0,00%
O211010200102 Aportes a la seguridad social en pensiones privada	241.613.000	241.613.000	-	-	-	241.613.000	0,00%
O211010200201 Aportes a la seguridad social en salud pública	6.279.000	6.279.000	-	-	-	6.279.000	0,00%
O211010200202 Aportes a la seguridad social en salud privada	450.470.000	450.470.000	-	-	-	450.470.000	0,00%
O211010200301 Aportes de cesantías a fondos públicos	429.120.000	429.120.000	-	1.958.679	1.958.679	427.161.321	0,46%
O211010200302 Aportes de cesantías a fondos privados	193.376.000	193.376.000	-	-	-	193.376.000	0,00%
O211010200401 Compensar	247.648.000	247.648.000	-	-	-	247.648.000	0,00%
O211010200501 Aportes generales al sistema de riesgos laborales	28.046.000	28.046.000	-	-	-	28.046.000	0,00%
O2110102006 Aportes al ICBF	185.741.000	185.741.000	-	-	-	185.741.000	0,00%
O2110102007 Aportes al SENA	30.961.000	30.961.000	-	-	-	30.961.000	0,00%
O2110102008 Aportes a la ESAP	30.961.000	30.961.000	-	-	-	30.961.000	0,00%
O2110102009 Aportes a escuelas industriales e institutos técni	59.409.000	59.409.000	-	-	-	59.409.000	0,00%
O211010300102 Indemnización por vacaciones	-	-	17.037.894	-	-	-	0,00%
O211010300103 Bonificación especial de recreación	20.424.000	20.424.000	-	2.131.697	2.131.697	18.292.303	10,44%
O2110103005 Reconocimiento por permanencia en el servicio públ	84.960.000	84.960.000	-	84.083.754	84.083.754	876.246	98,97%
O2110103068 Prima secretarial	13.196.000	13.196.000	-	432.191	432.191	12.763.809	3,28%
Adquisición de Bienes y Servicios	12.266.685.000	12.266.685.000	8.096.991.000	914.321.095	914.321.095	11.352.363.905	4,49%
O21201010030302 Maquinaria de informática y sus partes, piezas y a	-	-	200.000.000	-	-	-	0,00%
O21201010030503 Radiorreceptores y receptores de televisión; apara	-	-	22.915.000	-	-	-	0,00%
O2120201002082823609 Uniformes de trabajo	-	-	423.237.000	-	-	-	0,00%
O2120201003023212905 Papel para escritorio sin impresión	-	-	31.172.000	-	-	-	0,00%
O21202020060363391 Servicios de catering para eventos	-	-	107.151.000	-	-	-	0,00%
O21202020060565115 Servicios de mudanza de muebles domésticos y de of	-	-	166.502.000	-	-	-	0,00%
O21202020060868021 Servicios locales de mensajería nacional	-	-	530.244.000	-	-	-	0,00%
O212020200701030371332 Servicios de seguros sociales de riesgos laborales	-	-	480.155.000	-	-	-	0,00%
O212020200701030571354 Servicios de seguros contra incendio, terremoto o	-	-	1.906.513.000	-	-	-	0,00%
O212020200701030571355 Servicios de seguros generales de responsabilidad	-	-	640.839.000	-	-	-	0,00%
O2120202007010671640 Servicios de administración de fondos de pensiones	2.526.000	2.526.000	-	-	-	2.526.000	0,00%
O21202020080383141 Servicios de diseño y desarrollo de aplicaciones e	-	-	1.817.928.000	-	-	-	0,00%
O21202020080383159 Otros servicios de alojamiento y suministro de inf	-	-	1.222.000	-	-	-	0,00%

SECRETARIA DISTRITAL DE INTEGRACION SOCIAL

EJECUCIÓN DE PRESUPUESTO - VIGENCIA

Corte 31 de Enero de 2022

Transacción ZPSM_0081


 Firmado Electrónicamente con AZSign
 Acuerdo: 20220204-121822-Ba48f5-48586937
 2022-02-08T19:06:04-05:00 - Pagina 4 de 9


Entidad/Proyecto/ObjetoGasto/Fuente	CDP Mes	CDP Acumulado	Saldo Apr.Disponible	Compromisos Mes	Compromisos Acumulad.	Saldo p. Comprometer	Eje Ptal %
O21202020080383611 Servicios integrales de publicidad	-	-	27.435.000	-	-	-	0,00%
O21202020080484120 Servicios de telefonía fija (acceso)	1.124.760.000	1.124.760.000	-	68.840.600	68.840.600	1.055.919.400	6,12%
O21202020080484131 Servicios móviles de voz	168.747.000	168.747.000	-	14.359.017	14.359.017	154.387.983	8,51%
O21202020080484210 Servicios básicos de Internet	184.656.000	184.656.000	-	5.027.644	5.027.644	179.628.356	2,72%
O21202020080484612 Servicios de transmisión de programas de televisión	23.966.000	23.966.000	-	-	-	23.966.000	0,00%
O21202020080686312 Servicios de distribución de electricidad (a comis	4.270.895.000	4.270.895.000	-	635.732.606	635.732.606	3.635.162.394	14,89%
O21202020080686320 Servicios de distribución de gas por tuberías (a c	2.197.386.000	2.197.386.000	-	150.346.415	150.346.415	2.047.039.585	6,84%
O21202020080686330 Servicios de distribución de agua por tubería (a c	2.007.150.000	2.007.150.000	-	8.930.827	8.930.827	1.998.219.173	0,44%
O2120202008078715699 Servicio de mantenimiento y reparación de máquinas	-	-	60.075.000	-	-	-	0,00%
O21202020090292913 Servicios de educación para la formación y el trab	-	-	463.500.000	-	-	-	0,00%
O21202020090494110 Servicios de alcantarillado y tratamiento de aguas	1.709.795.000	1.709.795.000	-	7.496.846	7.496.846	1.702.298.154	0,44%
O21202020090494239 Servicios generales de recolección de otros desech	576.804.000	576.804.000	-	23.587.140	23.587.140	553.216.860	4,09%
O21202020090696511 Servicios de promoción de eventos deportivos y rec	-	-	1.218.103.000	-	-	-	0,00%
Inversion	640.928.836.209	640.928.836.209	524.744.201.791	367.986.046.978	367.986.046.978	272.942.789.231	31,57%
O23011601030000007757 Implementación de estrategias y servicios integral	27.321.190.714	27.321.190.714	14.922.761.286	26.421.292.784	26.421.292.784	899.897.930	62,54%
O23011601030000007768 Implementación de una estrategia de acompañamiento	3.736.237.680	3.736.237.680	3.633.953.320	648.602.180	648.602.180	3.087.635.500	8,80%
O23011601040000007730 Servicio de atención a la población proveniente de	318.172.000	318.172.000	3.293.429.000	302.972.000	302.972.000	15.200.000	8,39%
O23011601040000007756 Compromiso social por la diversidad en Bogotá	1.774.831.547	1.774.831.547	2.796.655.453	1.220.646.567	1.220.646.567	554.184.980	26,70%
O23011601060000007565 Suministro de espacios adecuados, inclusivos y seg	58.647.769.120	58.647.769.120	39.579.891.880	48.005.919.005	48.005.919.005	10.641.850.115	48,87%
O23011601060000007744 Generación de Oportunidades para el Desarrollo Int	76.266.392.645	76.266.392.645	137.140.397.355	40.766.667.898	40.766.667.898	35.499.724.747	19,10%
O23011601060000007745 Compromiso por una alimentación integral en Bogotá	37.723.487.746	37.723.487.746	159.229.646.254	1.239.566.922	1.239.566.922	36.483.920.824	0,63%
O23011601060000007749 Implementación de la estrategia de territorios cui	1.192.655.435	1.192.655.435	6.213.683.565	1.044.989.435	1.044.989.435	147.666.000	14,11%
O23011601060000007752 Contribución a la protección de los derechos de la	2.941.349.432	2.941.349.432	1.961.404.568	2.187.281.768	2.187.281.768	754.067.664	44,61%
O23011601060000007770 Compromiso con el envejecimiento activo y una Bogo	132.774.799.789	132.774.799.789	67.849.178.211	97.809.433.531	97.809.433.531	34.965.366.258	48,75%
O23011601060000007771 Fortalecimiento de las oportunidades de inclusión	14.526.182.635	14.526.182.635	51.142.915.365	13.362.147.717	13.362.147.717	1.164.034.918	20,35%
O23011601080000007753 Prevención de la maternidad y paternidad temprana	73.008.000	73.008.000	1.052.654.000	50.193.000	50.193.000	22.815.000	4,46%
O23011601170000007740 Generación JÓVENES CON DERECHOS en Bogotá	4.550.234.761	4.550.234.761	11.115.800.239	4.029.607.008	4.029.607.008	520.627.753	25,72%
O23011603480000007564 Mejoramiento de la capacidad de respuesta instituc	8.899.663.131	8.899.663.131	9.942.317.869	8.070.711.533	8.070.711.533	828.951.598	42,83%
O23011605510000007741 Fortalecimiento de la gestión de la información y	11.534.181.534	11.534.181.534	7.023.293.466	10.459.105.034	10.459.105.034	1.075.076.500	56,36%
O23011605560000007733 Fortalecimiento institucional para una gestión púb	3.639.724.930	3.639.724.930	166.427.070	3.451.917.475	3.451.917.475	187.807.455	90,69%
O23011605560000007748 Fortalecimiento de la gestión institucional y desa	252.531.128.830	252.531.128.830	2.644.784.170	107.417.995.921	107.417.995.921	145.113.132.909	42,10%
O23011605570000007735 Fortalecimiento de los procesos territoriales y la	2.477.826.280	2.477.826.280	5.035.008.720	1.496.997.200	1.496.997.200	980.829.080	19,93%

NOTA: Este informe es generado de la transaccion ZPSM_0081 del sistema Bogdata, d

Elaboró: Nasly Milena Pisciotti Duque - Profesional grupo de Presupuesto

Revisó: Lady Alejandra Castillo Benavides - Asesora Recursos Financieros

Aprobó: Henry David Ortiz Saavedra - Subdirector Administrativo y Financiero

Carolina Wilches - Directora de Gestion Corporativa

SECRETARÍA DISTRITAL DE INTEGRACIÓN SOCIAL

EJECUCIÓN DE PRESUPUESTO - VIGENCIA

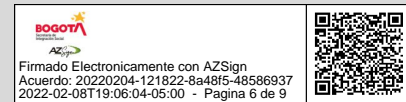
Corte 31 de Enero de 2022

Transacción ZPSM_0081


 Firmado Electrónicamente con AZSign
 Acuerdo: 20220204-121822-Ba48f5-48586937
 2022-02-08T19:06:04-05:00 - Pagina 5 de 9


Entidad/Proyecto/ObjetoGasto/Fuente	Giro Mes Presupuestal	Giros Acumulados Ppto	Saldo por Pagar	% Ej.Giro	Giro Mes Tesoral	Giros Acumul.Tesoral	Pdte Pagar Tesoral
TOTAL	14.483.225.643	14.483.225.643	354.803.352.628	1,21%	12.485.148.341	12.485.148.341	1.998.077.302
0122-01 SECRETARÍA DISTRITAL DE INTEGRACIÓN SOCI	14.483.225.643	14.483.225.643	354.803.352.628	1,21%	12.485.148.341	12.485.148.341	1.998.077.302
00000000000000000122 0122 - Programa Funcionamiento - SECRETARÍA DISTRI	996.165.383	996.165.383	304.365.910	3,38%	995.671.572	995.671.572	493.811
Servicios Personales	356.298.698	356.298.698	29.911.500	3,91%	355.804.887	355.804.887	493.811
O211010100101 Sueldo básico	155.684.483	155.684.483	29.911.500	4,24%	155.468.709	155.468.709	215.774
O211010100102 Horas extras, dominicales, festivos y recargos	3.950.092	3.950.092	-	6,14%	3.944.620	3.944.620	5.472
O211010100103 Gastos de representación	13.673.715	13.673.715	-	3,47%	13.654.758	13.654.758	18.957
O211010100104 Subsidio de alimentación	149.212	149.212	-	2,99%	149.032	149.032	180
O211010100105 Auxilio de transporte	257.778	257.778	-	3,21%	257.421	257.421	357
O211010100107 Bonificación por servicios prestados	7.968.659	7.968.659	-	6,38%	7.957.612	7.957.612	11.047
O21101010010801 Prima de navidad	449.095	449.095	-	0,09%	448.479	448.479	616
O21101010010802 Prima de vacaciones	27.295.579	27.295.579	-	11,15%	27.257.746	27.257.746	37.833
O211010100109 Prima técnica salarial	51.308.125	51.308.125	-	5,42%	51.237.011	51.237.011	71.114
O211010100204 Prima semestral	-	-	-	0,00%	-	-	-
O21101010021201 Beneficios a los empleados a corto plazo	6.955.639	6.955.639	-	4,53%	6.945.999	6.945.999	9.640
O211010200101 Aportes a la seguridad social en pensiones pública	-	-	-	0,00%	-	-	-
O211010200102 Aportes a la seguridad social en pensiones privada	-	-	-	0,00%	-	-	-
O211010200201 Aportes a la seguridad social en salud pública	-	-	-	0,00%	-	-	-
O211010200202 Aportes a la seguridad social en salud privada	-	-	-	0,00%	-	-	-
O211010200301 Aportes de cesantías a fondos públicos	1.958.679	1.958.679	-	0,46%	1.955.958	1.955.958	2.721
O211010200302 Aportes de cesantías a fondos privados	-	-	-	0,00%	-	-	-
O211010200401 Compensar	-	-	-	0,00%	-	-	-
O211010200501 Aportes generales al sistema de riesgos laborales	-	-	-	0,00%	-	-	-
O2110102006 Aportes al ICBF	-	-	-	0,00%	-	-	-
O2110102007 Aportes al SENA	-	-	-	0,00%	-	-	-
O2110102008 Aportes a la ESAP	-	-	-	0,00%	-	-	-
O2110102009 Aportes a escuelas industriales e institutos técni	-	-	-	0,00%	-	-	-
O211010300102 Indemnización por vacaciones	-	-	-	0,00%	-	-	-
O211010300103 Bonificación especial de recreación	2.131.697	2.131.697	-	10,44%	2.128.737	2.128.737	2.960
O2110103005 Reconocimiento por permanencia en el servicio públ	84.083.754	84.083.754	-	98,97%	83.967.214	83.967.214	116.540
O2110103068 Prima secretarial	432.191	432.191	-	3,28%	431.591	431.591	600
Adquisición de Bienes y Servicios	639.866.685	639.866.685	274.454.410	3,14%	639.866.685	639.866.685	-
O21201010030302 Maquinaria de informática y sus partes, piezas y a	-	-	-	0,00%	-	-	-
O21201010030503 Radiorreceptores y receptores de televisión; apar	-	-	-	0,00%	-	-	-
O2120201002082823609 Uniformes de trabajo	-	-	-	0,00%	-	-	-
O2120201003023212905 Papel para escritorio sin impresión	-	-	-	0,00%	-	-	-
O21202020060363391 Servicios de catering para eventos	-	-	-	0,00%	-	-	-
O21202020060565115 Servicios de mudanza de muebles domésticos y de of	-	-	-	0,00%	-	-	-
O21202020060868021 Servicios locales de mensajería nacional	-	-	-	0,00%	-	-	-
O212020200701030371332 Servicios de seguros sociales de riesgos laborales	-	-	-	0,00%	-	-	-
O212020200701030571354 Servicios de seguros contra incendio, terremoto o	-	-	-	0,00%	-	-	-
O212020200701030571355 Servicios de seguros generales de responsabilidad	-	-	-	0,00%	-	-	-
O2120202007010671640 Servicios de administración de fondos de pensiones	-	-	-	0,00%	-	-	-
O21202020080383141 Servicios de diseño y desarrollo de aplicaciones e	-	-	-	0,00%	-	-	-
O21202020080383159 Otros servicios de alojamiento y suministro de inf	-	-	-	0,00%	-	-	-

SECRETARIA DISTRITAL DE INTEGRACION SOCIAL
EJECUCIÓN DE PRESUPUESTO - VIGENCIA
Corte 31 de Enero de 2022
Transacción ZPSM_0081



Entidad/Proyecto/ObjetoGasto/Fuente	Giro Mes Presupuestal	Giros Acumulados Ppto	Saldo por Pagar	% Ej.Giro	Giro Mes Tesoral	Giros Acumul.Tesoral	Pdte Pagar Tesoral
O21202020080383611 Servicios integrales de publicidad	-	-	-	0,00%	-	-	-
O21202020080484120 Servicios de telefonía fija (acceso)	68.840.600	68.840.600	-	6,12%	68.840.600	68.840.600	-
O21202020080484131 Servicios móviles de voz	14.359.017	14.359.017	-	8,51%	14.359.017	14.359.017	-
O21202020080484210 Servicios básicos de Internet	5.027.644	5.027.644	-	2,72%	5.027.644	5.027.644	-
O21202020080484612 Servicios de transmisión de programas de televisión	-	-	-	0,00%	-	-	-
O21202020080686312 Servicios de distribución de electricidad (a comis	361.278.196	361.278.196	274.454.410	8,46%	361.278.196	361.278.196	-
O21202020080686320 Servicios de distribución de gas por tuberías (a c	150.346.415	150.346.415	-	6,84%	150.346.415	150.346.415	-
O21202020080686330 Servicios de distribución de agua por tubería (a c	8.930.827	8.930.827	-	0,44%	8.930.828	8.930.828	1
O2120202008078715699 Servicio de mantenimiento y reparación de máquinas	-	-	-	0,00%	-	-	-
O21202020090292913 Servicios de educación para la formación y el trab	-	-	-	0,00%	-	-	-
O21202020090494110 Servicios de alcantarillado y tratamiento de aguas	7.496.846	7.496.846	-	0,44%	7.496.845	7.496.845	1
O21202020090494239 Servicios generales de recolección de otros desech	23.587.140	23.587.140	-	4,09%	23.587.140	23.587.140	-
O21202020090696511 Servicios de promoción de eventos deportivos y rec	-	-	-	0,00%	-	-	-
Inversion	13.487.060.260	13.487.060.260	354.498.986.718	1,16%	11.489.476.769	11.489.476.769	1.997.583.491
O23011601030000007757 Implementación de estrategias y servicios integral	-	-	26.421.292.784	0,00%	-	-	-
O23011601030000007768 Implementación de una estrategia de acompañamiento	-	-	648.602.180	0,00%	-	-	-
O23011601040000007730 Servicio de atención a la población proveniente de	-	-	302.972.000	0,00%	-	-	-
O23011601040000007756 Compromiso social por la diversidad en Bogotá	-	-	1.220.646.567	0,00%	-	-	-
O23011601060000007565 Suministro de espacios adecuados, inclusivos y seg	-	-	48.005.919.005	0,00%	-	-	-
O23011601060000007744 Generación de Oportunidades para el Desarrollo Int	-	-	40.766.667.898	0,00%	-	-	-
O23011601060000007745 Compromiso por una alimentación integral en Bogotá	-	-	1.239.566.922	0,00%	-	-	-
O23011601060000007749 Implementación de la estrategia de territorios cui	-	-	1.044.989.435	0,00%	-	-	-
O23011601060000007752 Contribución a la protección de los derechos de la	-	-	2.187.281.768	0,00%	-	-	-
O23011601060000007770 Compromiso con el envejecimiento activo y una Bog	7.235.810.000	7.235.810.000	90.573.623.531	3,61%	5.250.530.000	5.250.530.000	1.985.280.000
O23011601060000007771 Fortalecimiento de las oportunidades de inclusión	-	-	13.362.147.717	0,00%	-	-	-
O23011601080000007753 Prevención de la maternidad y paternidad temprana	-	-	50.193.000	0,00%	-	-	-
O23011601170000007740 Generación JÓVENES CON DERECHOS en Bogotá	-	-	4.029.607.008	0,00%	-	-	-
O23011603480000007564 Mejoramiento de la capacidad de respuesta instituc	-	-	8.070.711.533	0,00%	-	-	-
O23011605510000007741 Fortalecimiento de la gestión de la información y	-	-	10.459.105.034	0,00%	-	-	-
O23011605560000007733 Fortalecimiento institucional para una gestión púb	-	-	3.451.917.475	0,00%	-	-	-
O23011605560000007748 Fortalecimiento de la gestión institucional y desa	6.251.250.260	6.251.250.260	101.166.745.661	2,45%	6.238.946.769	6.238.946.769	12.303.491
O23011605570000007735 Fortalecimiento de los procesos territoriales y la	-	-	1.496.997.200	0,00%	-	-	-

NOTA: Este informe es generado de la transaccion ZPSM_0081 del sistema Bogdata, d

Documento firmado electrónicamente de acuerdo con la Ley 527 de 1999 y Decreto 2364 de 2012

RESPONSABLE DE PRESUPUESTO
 LADY ALEJANDRA CASTILLO BENAVIDES

ORDENADOR DEL GASTO
 MARGARITA BARRQUER SOURDIS

Elaboró: Nasly Milena Pesciotti Duque - Profesional grupo de Presupuesto
 Revisó: Lady Alejandra Castillo Benavides - Asesora Recursos Financieros
 Aprobó: Henry David Ortiz Saavedra - Subdirector Administrativo y Financiero
 Carolina Wilches - Directora de Gestion Corporativa

REGISTRO DE FIRMAS ELECTRONICAS

Ejecucion Enero 2022- Vigencia aprobada

SECRETARÍA DISTRITAL DE INTEGRACIÓN SOCIAL

gestionado por: azsign.com.co

Id Acuerdo:20220204-121822-8a48f5-48586937

Creación:2022-02-04 12:18:22

Estado:Finalizado

Finalización:2022-02-08 19:06:01



Escanee el código
para verificación

Aprobación: Directora de Gestion Corporativa

cwilches@sdis.gov.co

Aprobación: Subdirector Administrativo y Financiero

HENRY DAVID ORTIZ SAAVEDRA

80854735

hortizs@sdis.gov.co

SUBDIRECTOR ADMINISTRATIVO Y FINANCIERO
SECRETARÍA DISTRITAL DE INTEGRACIÓN SOCIAL

Firma: Asesora Recursos Financieros

icastillo@sdis.gov.co

Elaboración: Profesional Grupo de Presupuesto

Verificado

npisciotti@sdis.gov.co



Firmado Electrónicamente con AZSign
Acuerdo: 20220204-121822-8a48f5-48586937
2022-02-08T19:06:04-05:00 - Pagina 7 de 9

REGISTRO DE FIRMAS ELECTRONICAS

Ejecucion Enero 2022- Vigencia aprobada

SECRETARÍA DISTRITAL DE INTEGRACIÓN SOCIAL

gestionado por: azsign.com.co

Id Acuerdo: 20220204-121822-8a48f5-48586937

Creación: 2022-02-04 12:18:22

Estado: Finalizado

Finalización: 2022-02-08 19:06:01



Escanee el código
para verificación

Firma: Secretaria Distrital de Integracion Social

Margarita Barraquer

39776077

mbarraquer@sdis.gov.co


Secretaria

SDIS



Firmado Electronicamente con AZSign
Acuerdo: 20220204-121822-8a48f5-48586937
2022-02-08T19:06:04-05:00 - Pagina 8 de 9





Firmado Electrónicamente con AZSign
Acuerdo: 20220204-121822-8a48f5-48586937
2022-02-08T19:06:04-05:00 - Pagina 9 de 9

REPORTE DE TRAZABILIDAD

Ejecucion Enero 2022- Vigencia aprobada

SECRETARÍA DISTRITAL DE INTEGRACIÓN SOCIAL

gestionado por: azsign.com.co



Escanee el código
para verificación

Id Acuerdo:20220204-121822-8a48f5-48586937

Creación:2022-02-04 12:18:22

Estado:Finalizado

Finalización:2022-02-08 19:06:01

TRAMITE	PARTICIPANTE	ESTADO	ENVIO, LECTURA Y RESPUESTA
Elaboración	NASLY PISCIOTTI DUQUE npisciotti@sdis.gov.co	Aprobado	Env.: 2022-02-04 12:18:23 Lec.: 2022-02-04 12:19:05 Res.: 2022-02-04 12:19:09 IP Res.: 186.155.162.27
Firma	LADY ALEJANDRA CASTILLO BENAVIDES lcastillob@sdis.gov.co	Aprobado	Env.: 2022-02-04 12:19:09 Lec.: 2022-02-07 08:56:16 Res.: 2022-02-07 08:56:19 IP Res.: 181.53.12.228
Aprobación	HENRY DAVID ORTIZ SAAVEDRA hortizs@sdis.gov.co SUBDIRECTOR ADMINISTRATIVO Y FINANCIERO SECRETARÍA DISTRITAL DE INTEGRACIÓN SOCIAL	Aprobado	Env.: 2022-02-07 08:56:19 Lec.: 2022-02-07 10:52:59 Res.: 2022-02-07 10:54:55 IP Res.: 186.155.7.19
Aprobación	CAROLINA WILCHES CORTES cwilches@sdis.gov.co	Aprobado	Env.: 2022-02-07 10:54:55 Lec.: 2022-02-07 13:37:08 Res.: 2022-02-07 13:37:14 IP Res.: 186.155.7.19
Firma	Margarita Barraquer mbarraquer@sdis.gov.co Secretaria SDIS	Aprobado	Env.: 2022-02-07 13:37:14 Lec.: 2022-02-08 09:20:44 Res.: 2022-02-08 19:06:01 IP Res.: 186.102.21.125